


CONSEJOS

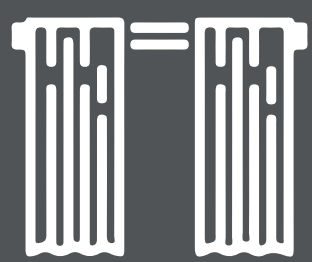


**CUIDADO Y MANTENIMIENTO
DE CORTINAS
VELOS, SEMIPESADAS Y PESADAS**

**TODO
TAPICERO**



Las cortinas son un elemento clave en la decoración y funcionalidad del **hogar**. Para mantenerlas en excelente estado y prolongar su vida útil, es importante conocer los cuidados específicos según su tipo:




CORTINAS VELOS

LIVIANAS Y TRANSPARENTES

- ✓ Sacudir regularmente para evitar la acumulación de polvo.
- ✓ Lavar a mano o en lavadora con ciclo suave, usando agua fría y detergente neutro.
- ✓ No usar secadora, deja secar al aire colgándolas inmediatamente después del lavado para evitar arrugas.
- ✓ Si necesitan planchado, usar temperatura baja o vapor para no dañar la fibra.
- ✗ Evita: Lavar con agua caliente, ya que puede encoger o debilitar el tejido.
- ✗ Usar cloro o suavizantes, que pueden alterar la textura y el color.






CORTINAS SEMIPESADAS

LINO, ALGODÓN, POLIÉSTER, MEZCLAS

- ✓ Aspira regularmente con un cepillo suave para eliminar polvo sin dañar la tela.
- ✓ Lavar a mano o en lavadora con agua fría, preferiblemente en una bolsa de lavado para proteger los tejidos.
- ✓ Secar a la sombra y colgar inmediatamente para evitar marcas.
- ✓ Planchar a temperatura media, según el tipo de tela.
- ✗ Evita: Retorcer la tela al escurrir, ya que puede deformarse.
- ✗ Usar productos químicos fuertes que desgasten el tejido con el tiempo.



CORTINAS PESADAS

BLACKOUTS, TERCIOPELO, JACQUARD, DIM-OUT

- ✓ Aspirar con cepillo de cerdas suaves al menos una vez al mes.
- ✓ Limpieza en seco recomendada, ya que algunas telas pueden deformarse con el agua.
- ✓ Si se lavan en casa hacerlo a mano con un paño húmedo, especialmente en blackouts y terciopelos.
- ✓ Colgarlas inmediatamente después del lavado para que recuperen su forma.
- ✗ Evita: Lavar en lavadora si el tejido es grueso o tiene recubrimientos.
- ✗ Secar al sol directo, ya que puede alterar el color.





CONSEJO GENERAL

Si tienes dudas consulta un servicio de limpieza especializado para evitar daños

Con estos cuidados, tus cortinas se mantendrán impecables y realzarán la belleza de tus espacios por mucho más tiempo.

**¡DISFRUTA DE SU
ELEGANCIA Y
FUNCIONALIDAD!**



Si necesitas más ideas o recomendaciones, estamos aquí para ayudarte.

**TODO
TAPICERO**